

Min ekonomi

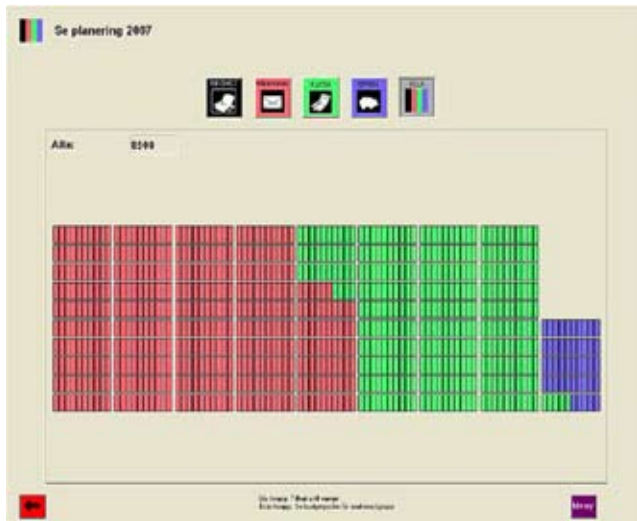
– kortfattat om programmet



Min Ekonomi ger överblick över inkomster, utgifter och sparande. Det utgår från den egna ekonomin och de egna behoven.

Programmet visar en budget som ger överblick och kontroll

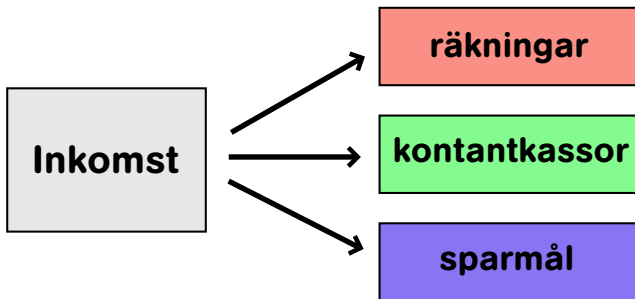
Programmet gör att man snabbt ser hur stor andel av inkomsten som går till räkningar, till kontantköp och till sparande.



Här syns att den största delen av inkomsten går till räkningar (rött), en stor del till kontantkassor (grönt) och en liten del till sparande (blått). Man kan också gå in och titta på detaljer.

Programmet fördelar pengarna

När man bokför månadens inkomst så fördelas pengar till räkningar, kontantkassor och sparande efter den budgetplan man har gjort i ordning



Varje månad när inkomsten bokförs så fördelas pengar till räkningar, kassor och sparande enligt den plan man gjort i ordning. Man lägger pengar "på hög" så att det finns pengar när räkningarna kommer.

Programmet ger kontroll över räkningar

Man kan:

- Se vilka räkningar som skall betalas varje enskild månad.
- Se om pengarna räcker till varje räkning,
- Se om räkningen är betald.
- Gå framåt i tid och titta vilka räkningar som kommer nästa månad.
- Gå bakåt i tid för att kolla att man verkligen har betalat.

BETALAS

Räkningen ska betalas (gul).

BETALD

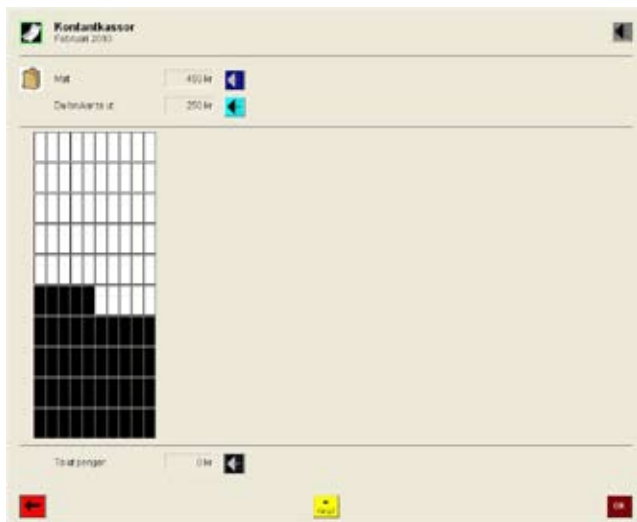
Räkningen är bokförd som betald (grön)

EJ BETALD

Tiden har passerat och räkningen är inte bokförd som betald (röd).

Programmet visar hur mycket som finns kvar av kontantkassor

Man kan ha olika kontantkassor för olika ändamål t.ex. för mat, fritid och kläder. Man har en viss summa från början och bokför alla uttag av pengar. Det blir som en omvänd kassabok. Man kan också se det grafiskt. Efter uttaget kan man se hur mycket som finns kvar.

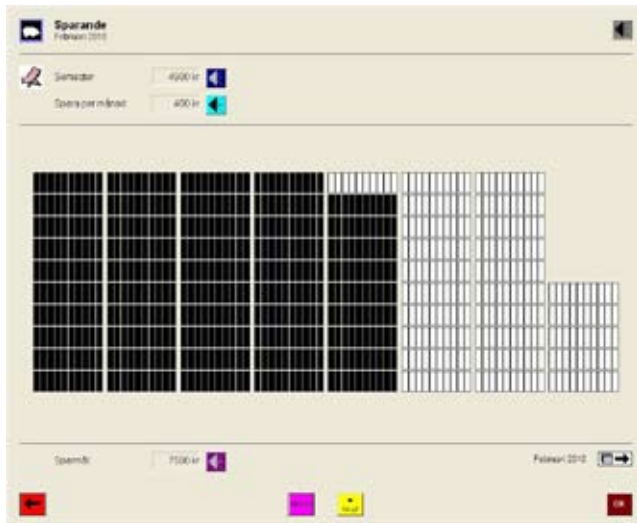


Det är enklare att få kontroll på sina pengar när man ser hur mycket man har kvar även i slutet av månaden.

De svarta staplarna visar att det finns 250 kronor kvar av en fritidskassa på 800 kronor.

Programmet visar hur sparpengarna växer

I programmet kan man se hur sparpengarna växer. Om man sätter ett sparmål så kan man se hur lång tid det är kvar tills målet är nått. Man kan även pröva hur lång tid det tar om man ökar eller minskar sitt sparande.



Sparmålet är 4500 kronor och man har hittills sparat 2200 kronor. De svarta staplarna visar den summa man har sparat och de vita rutorna visar hur mycket som är kvar att spara tills man nått sitt mål.

Programmet kan skriva ut en månadsöversikt

Mars 2007 - översikt	
Bokförda inkomster:	
	Pension: 7500 kr
	Habiliteringsbidrag: 450 kr
	Summa: 7950 kr
Betalda räkningar:	
	Hyra: 2000 kr
	Telefon: 260 kr
	TV-avgift: 450 kr
	Sparar till kommande räkningar: 650 kr
Uttaget ur kontantkassor:	
	Mat: 2500 kr
	Fritid: 1000 kr
	Resor: 250 kr Extra: 50 kr
	Kläder: 0 kr Extra: 500 kr
	Kvar av kontantkassor: 550 kr
Sammanlagt sparande:	
	Sesesteen: 2500 kr

Det kan vara skönt att ha alla uppgifterna på papper.

- Hur var inkomsten?
- Vilka räkningar är betalda?
- Hur mycket är undanlagt till kommande räkningar?
- Hur mycket är uttaget ur kontantkassorna?
- Finns pengar kvar i kassorna och i så fall hur mycket?
- Hur stor är summan på det som hittills är sparat ?

Vad gör inte programmet?

Det kan vara lika viktigt att veta vad programmet inte gör.

- Inkomsten bokförs inte automatiskt – men man blir påmind.
- Man kan inte betala räkningar genom programmet.
- Räkningar bokförs inte automatiskt om man inte har valt autogiro.
- Uttag från kassor bokförs inte automatisk.

Du vänder dig till Trollreda resurcenter om det är något i programmet du inte förstår eller anser kan förbättras. Maila idéer, frågor eller kritik till: info@trollreda.se

